




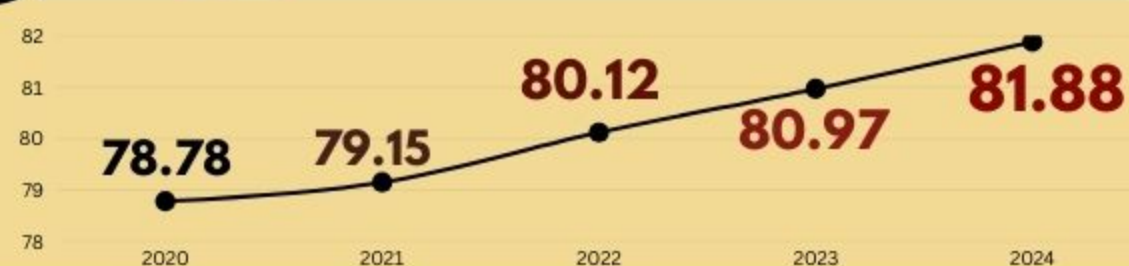
REALISASI INDIKATOR KINERJA UTAMA KOTA KEDIRI

PERIODE 2020-2024

1 Indeks Kepuasan Masyarakat (IKM)

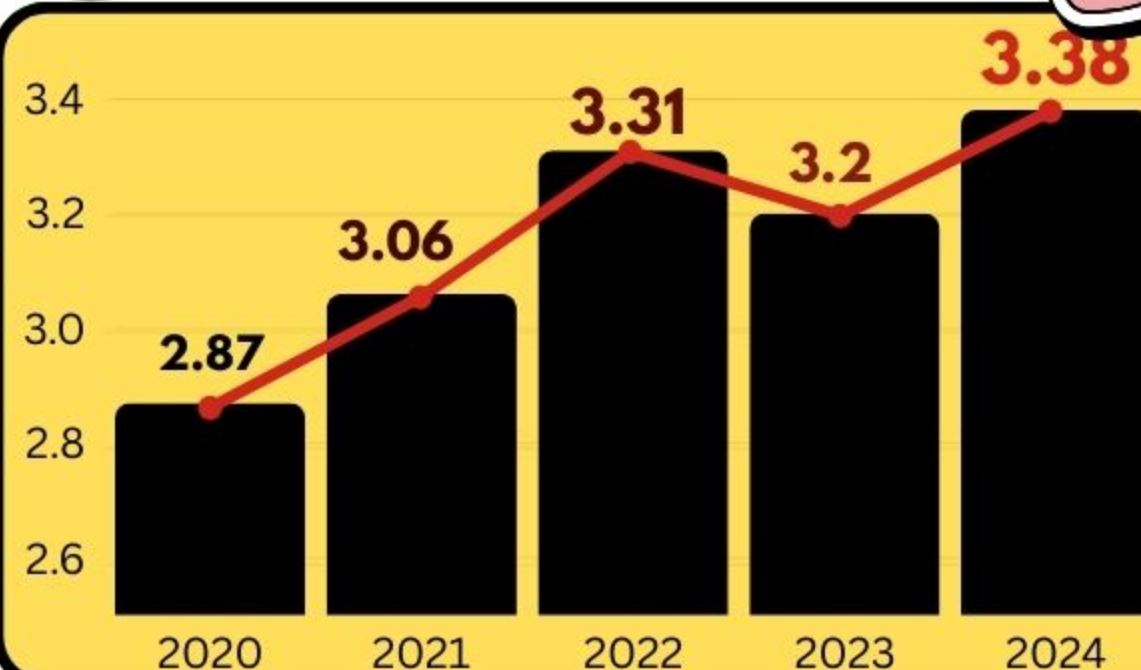


2 Indeks Pembangunan Masyarakat (IPM)



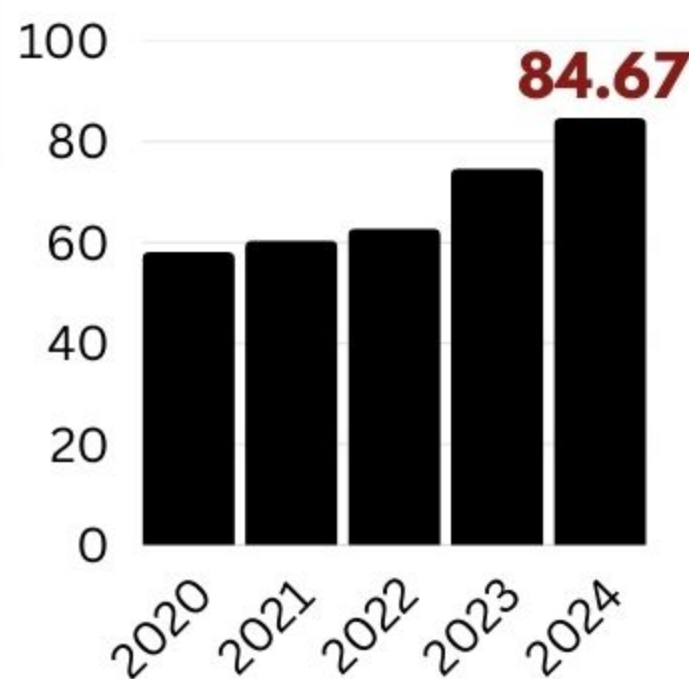
IKM dan IPM menilai kinerja dan dampak kebijakan pemerintah, dengan kepuasan masyarakat yang terus meningkat. Begitupun dengan IPM, yang terus memperbanyak pembangunan infrastruktur sarana masyarakat.

3 Skor Smart City



Skor Smart City di Kota Kediri menunjukkan perubahan yang fluktuatif, mulai dari tahun 2020 hingga 2022 meningkat, namun menurun pada tahun 2023. Skor naik cukup signifikan pada tahun 2024.

4 Indeks Reformasi Birokrasi



kenaikan yang signifikan setiap tahunnya, menunjukkan perubahan yang bagus dalam reformasi birokrasi di Kota Kediri.

5 Indeks Gini Rasio

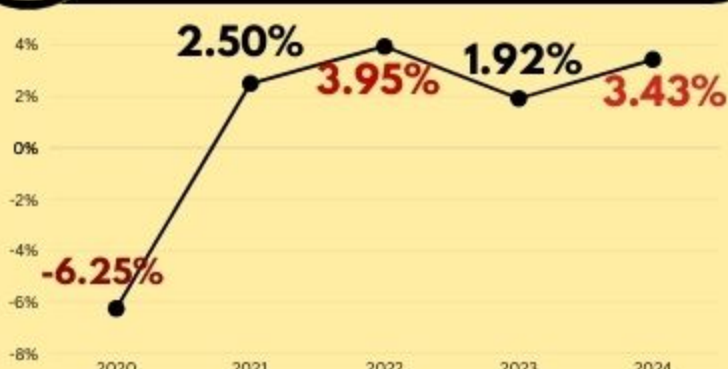


6 Tingkat Kemiskinan



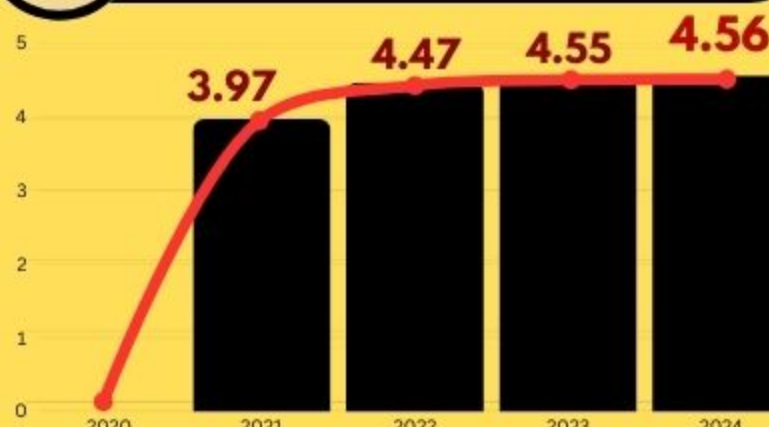
Kedua grafik indeks gizi dan tingkat kemiskinan bertolak belakang, dengan indeks gizi mengalami peningkatan pada tahun 2020 hingga 2023, sedangkan tingkat kemiskinan menurun tiap tahunnya.

7 Pertumbuhan Ekonomi



Pertumbuhan ekonomi sempat mengalami penurunan tahun 2020, namun melesat tinggi pada 2021 dan fluktuatif stabil pada tahun-tahun berikutnya.

8 Indeks Kerukunan Antarumat Beragama



Tidak ada perubahan pada tahun 2020, namun melesat pada tahun 2021, dan tetap meningkat stabil pada tahun-tahun berikutnya, menunjukkan stabilitas masyarakat dalam menghormati antaragama.

9 Indeks Kota Layak Huni



Indeks Kota Layak Huni terus meningkat tiap tahunnya, menunjukkan masyarakat semakin sejahtera selama menghuni Kota Kediri dalam kurun waktu 2020 hingga 2024.

Sumber: Evaluasi LKPJ TA 2024